



PROCEDIMENTO OPERACIONAL PADRÃO

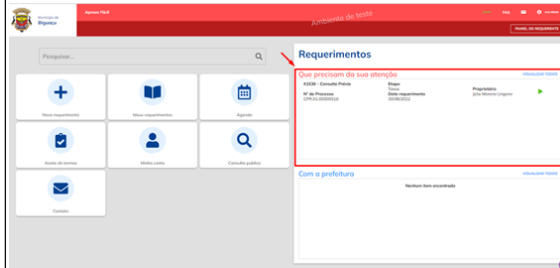
Nome da Operação: Pagamento da taxa

ATIVIDADE

IMAGEM

PONTOS DE ATENÇÃO

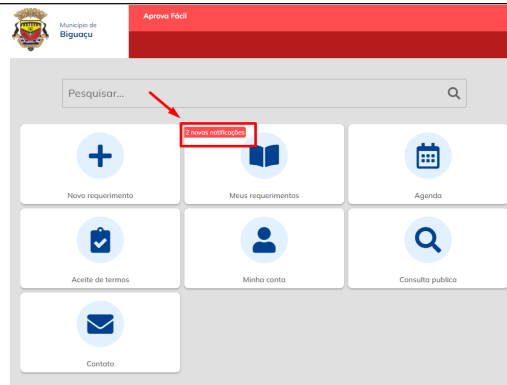
Visualizar na página inicial as atualizações do requerimento



Após retorno da prefeitura, requerimento irá aparecer no espaço "Que precisam da sua atenção"

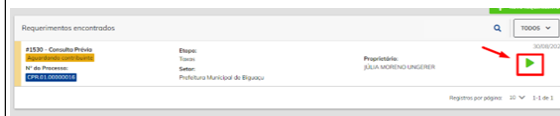
Caso a prefeitura não tenha analisado, o requerimento irá aparecer no espaço "Com a prefeitura"

Visualizar aviso na página inicial quando houver alguma atualização

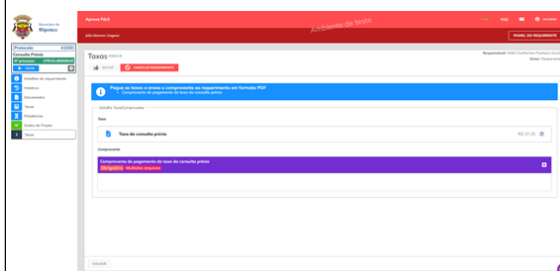


Uma mensagem será enviada ao e-mail cadastrado sempre que houver uma atualização

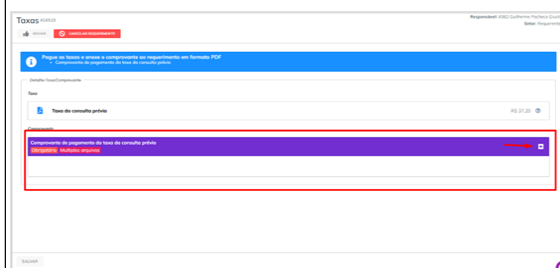
Selecionar o ícone verde para abrir o requerimento



Pagar a taxa enviada pela prefeitura



Inserir o arquivo do comprovante de pagamento selecionando o ícone "+"





PROCEDIMENTO OPERACIONAL PADRÃO

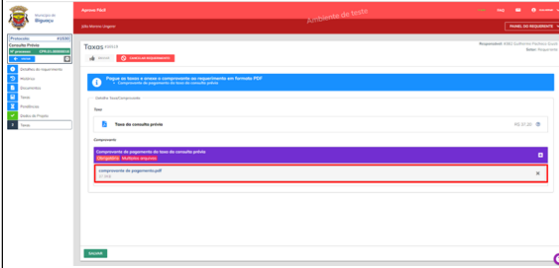
Nome da Operação: Pagamento da taxa

ATIVIDADE

IMAGEM

PONTOS DE ATENÇÃO

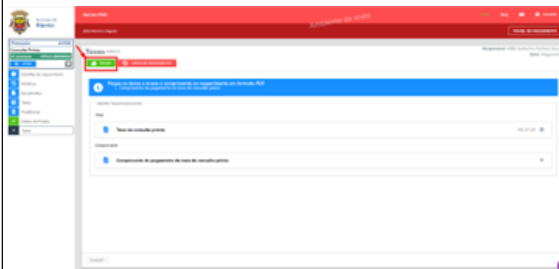
Inserir o arquivo do comprovante de pagamento selecionando o ícone "+"



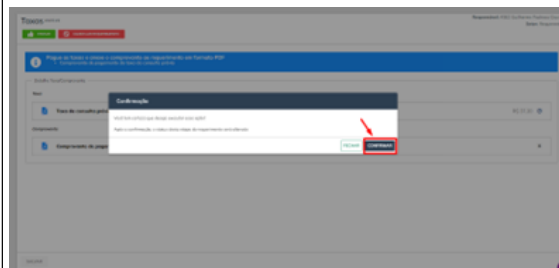
Selecionar "salvar"



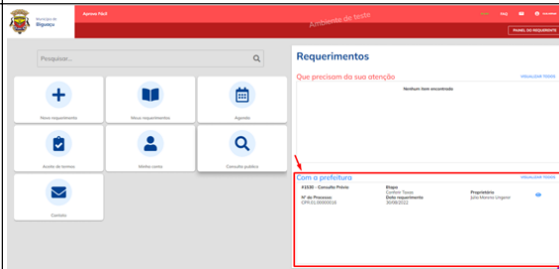
Selecionar "enviar"



Selecionar "confirmar" para enviar à prefeitura



Visualizar página inicial



Requerimento irá aparecer no espaço "com a prefeitura" após envio